

Территориальный орган Федеральной
службы Государственной статистики
по Чувашской Республике



ФЕДЕРАЛЬНАЯ СЛУЖБА
ГОСУДАРСТВЕННОЙ СТАТИСТИКИ

Торговля и платные услуги населению Чувашской Республики



январь-ноябрь 2022 года



ФЕДЕРАЛЬНАЯ СЛУЖБА
ГОСУДАРСТВЕННОЙ СТАТИСТИКИ

Торговля и платные услуги населению

Чувашской Республики

январь – ноябрь 2022 года

- 01 ОБОРОТ ОПТОВОЙ ТОРГОВЛИ
- 02 ОБОРОТ РОЗНИЧНОЙ ТОРГОВЛИ
- 03 ОБОРОТ ОБЩЕСТВЕННОГО ПИТАНИЯ
- 04 ПЛАТНЫЕ УСЛУГИ НАСЕЛЕНИЮ
- 05 БЫТОВЫЕ УСЛУГИ НАСЕЛЕНИЮ

* Ежемесячные данные оперативной статистики





ОБОРОТ ОПТОВОЙ ТОРГОВЛИ*

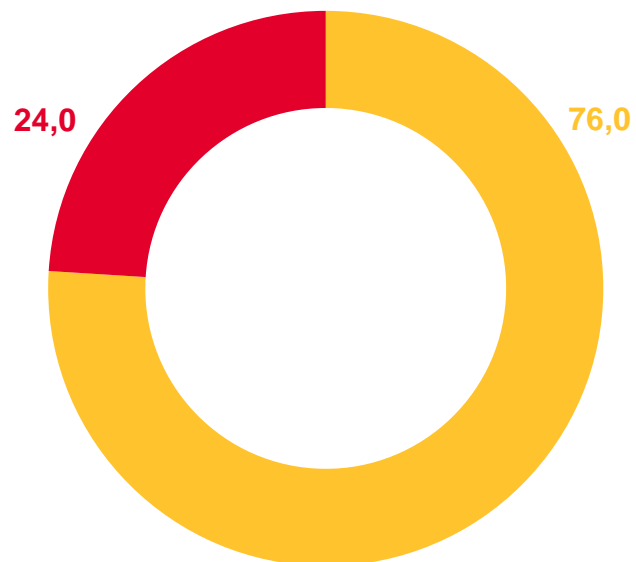
ЯНВАРЬ-НОЯБРЬ 2022 ГОДА



259 301 млн рублей

к январю-ноябрю 2021 года
(в сопоставимых ценах)

101,5%

в % к итогу



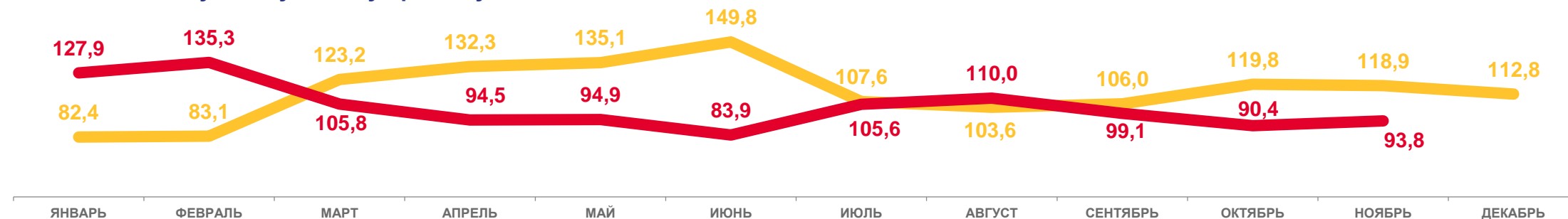
-  По организациям и индивидуальным предпринимателям с основным видом экономической деятельности «Торговля оптовая, кроме оптовой торговли автотранспортными средствами и мотоциклами» (46 класс по ОКВЭД2)
-  По организациям других видов экономической деятельности

* Оборот оптовой торговли включает данные как по организациям, для которых эта деятельность является основной, так и по организациям других видов деятельности

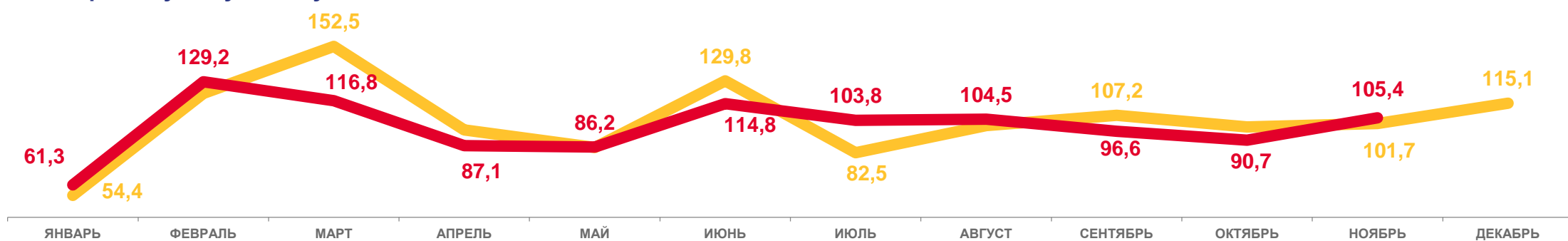


ОБОРОТ ОПТОВОЙ ТОРГОВЛИ В СОПОСТАВИМЫХ ЦЕНАХ

в % к соответствующему месяцу предыдущего года



в % к предыдущему месяцу



— 2021

— 2022

* Данные за 2022 г. уточнены по итогам квартальных обследований хозяйствующих субъектов.





ОБОРОТ ОПТОВОЙ ТОРГОВЛИ ОРГАНИЗАЦИЙ ОПТОВОЙ ТОРГОВЛИ В СОПОСТАВИМЫХ ЦЕНАХ

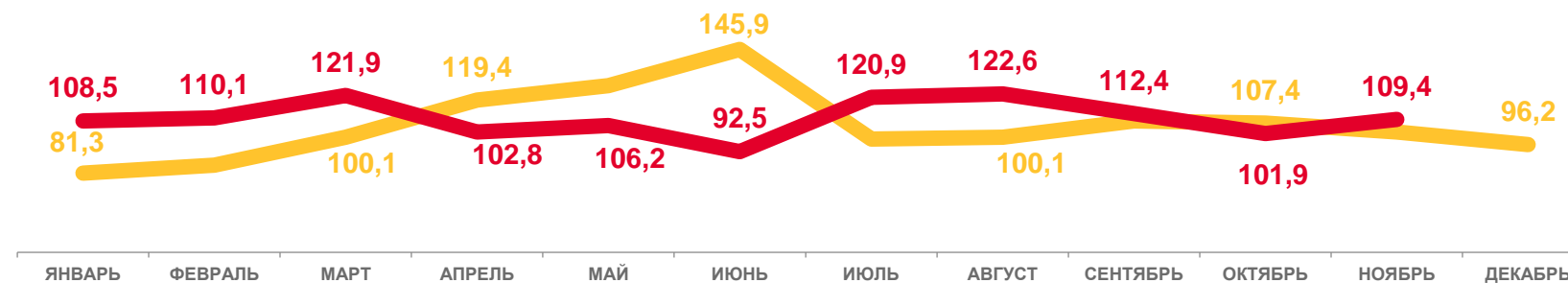
январь-ноябрь 2022 года

196 962 млн
рублей

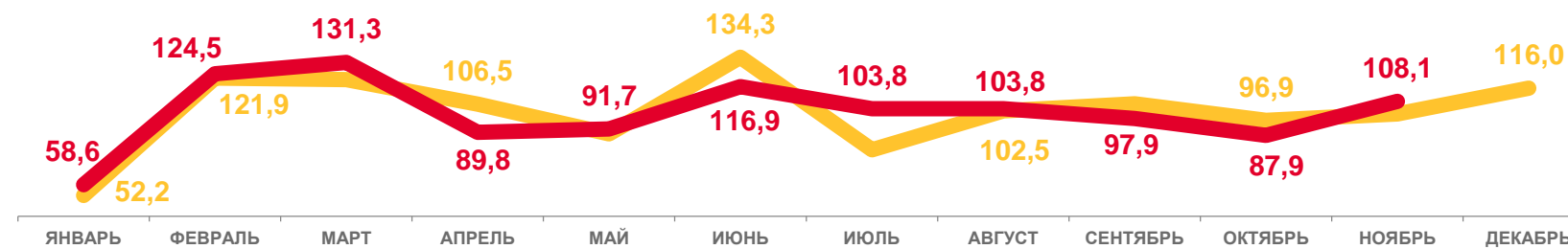
к январю-ноябрю 2021 года

109,8%

в % к соответствующему месяцу предыдущего года



в % к предыдущему месяцу



— 2021

— 2022

* Данные за 2022 г. уточнены по итогам квартальных обследований хозяйствующих субъектов.





ОБОРОТ РОЗНИЧНОЙ ТОРГОВЛИ

ЯНВАРЬ-НОЯБРЬ 2022 ГОДА

199 717 млн рублей

к январю-ноябрю 2021 года
(в сопоставимых ценах)

94,8%

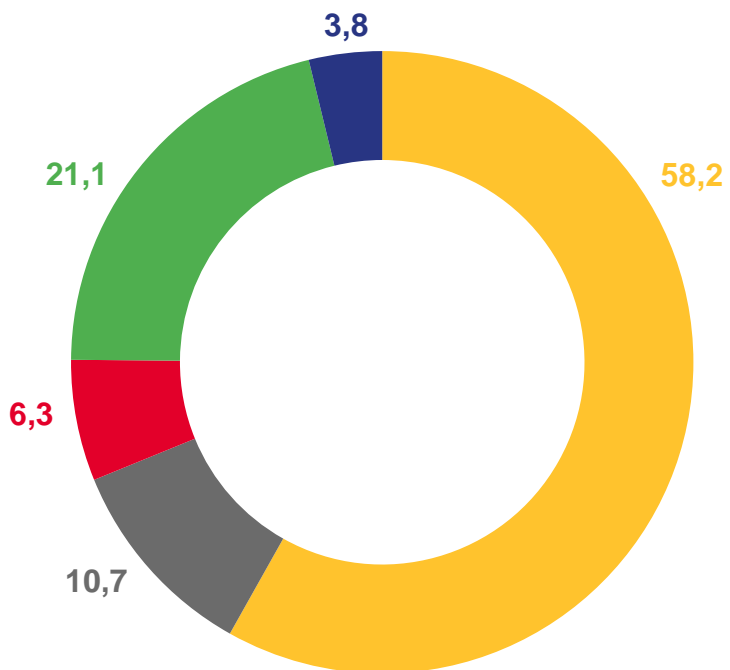
ноябрь 2022 года к октябрю 2022 года
(в сопоставимых ценах)

98,7%

ноябрь 2022 года к ноябрю 2021 года
(в сопоставимых ценах)

99,0%

в % к итогу



- Организации, не относящиеся к субъектам малого предпринимательства
- Малые предприятия (без микропредприятий)
- Микропредприятия
- Индивидуальные предприниматели, реализующие товары вне рынка и ярмарки
- Розничные рынки и ярмарки





ОБОРОТ РОЗНИЧНОЙ ТОРГОВЛИ*

В СОПОСТАВИМЫХ ЦЕНАХ; В % К СООТВЕТСТВУЮЩЕМУ МЕСЯЦУ ПРЕДЫДУЩЕГО ГОДА

январь-ноябрь 2022 года

98 564 млн рублей

Пищевые продукты, включая напитки, и табачные изделия

101,7%

к январю-ноябрю 2021 года

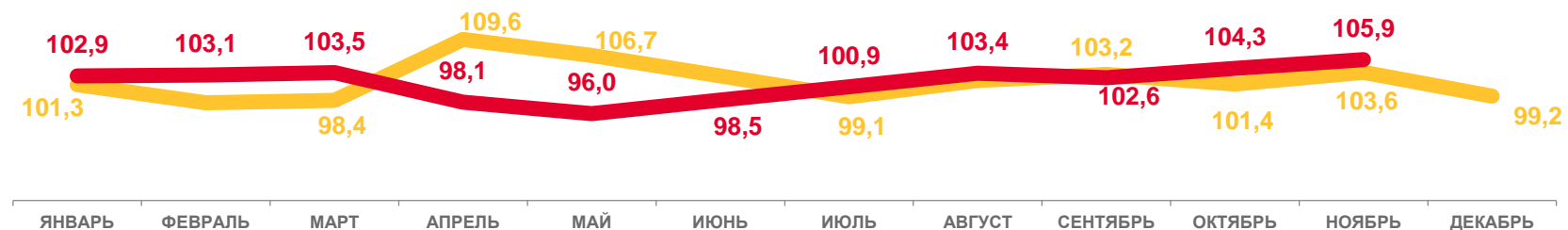
101 153 млн рублей

Непродовольственные товары

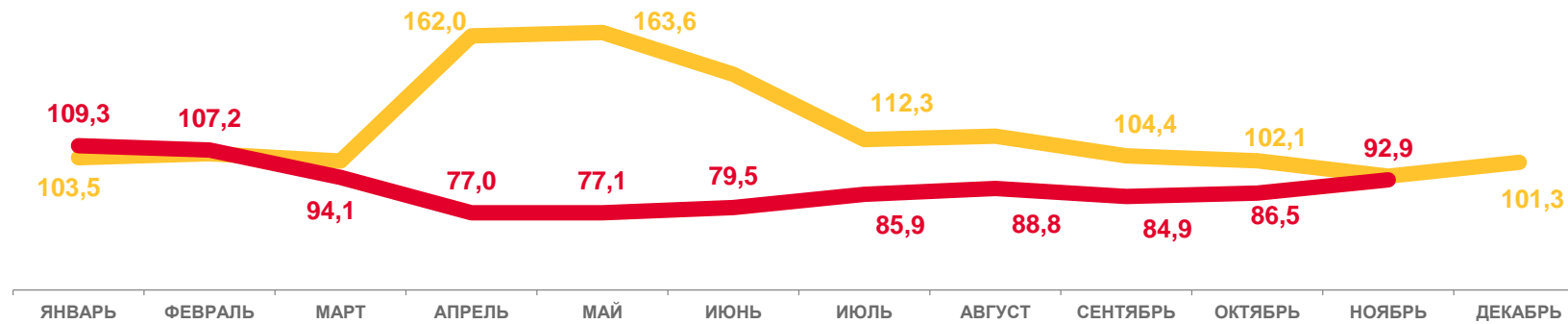
88,6%

к январю-ноябрю 2021 года

пищевые продукты, включая напитки, и табачные изделия



непродовольственные товары



— 2021

— 2022

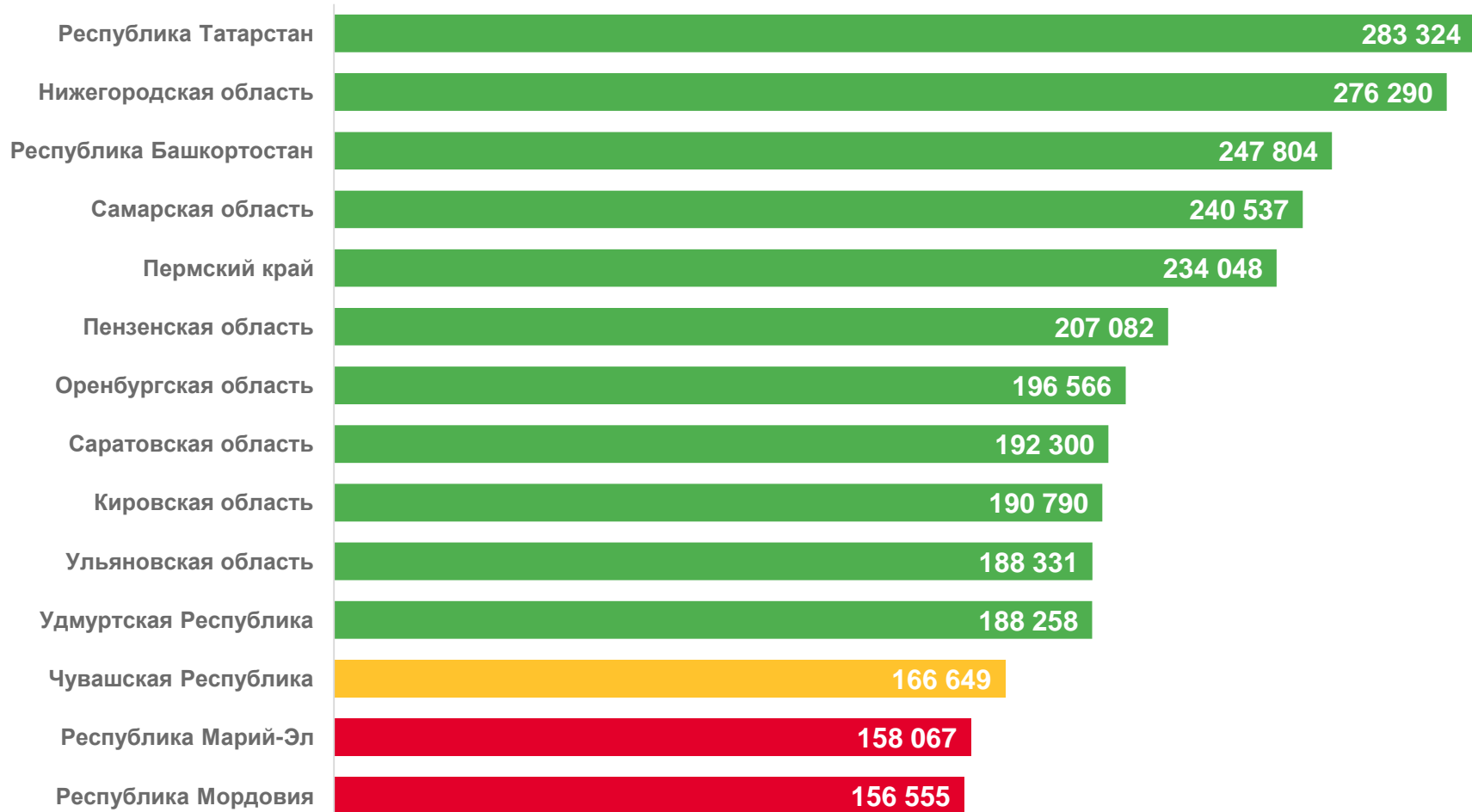
* Данные за 2022 г. уточнены по итогам квартальных обследований хозяйствующих субъектов.





ОБОРОТ РОЗНИЧНОЙ ТОРГОВЛИ ПО РЕГИОНАМ ПРИВОЛЖСКОГО ФЕДЕРАЛЬНОГО ОКРУГА

ЯНВАРЬ-НОЯБРЬ 2022 ГОДА; НА ДУШУ НАСЕЛЕНИЯ; РУБЛЕЙ





ОБОРОТ ОБЩЕСТВЕННОГО ПИТАНИЯ*

В СОПОСТАВИМЫХ ЦЕНАХ

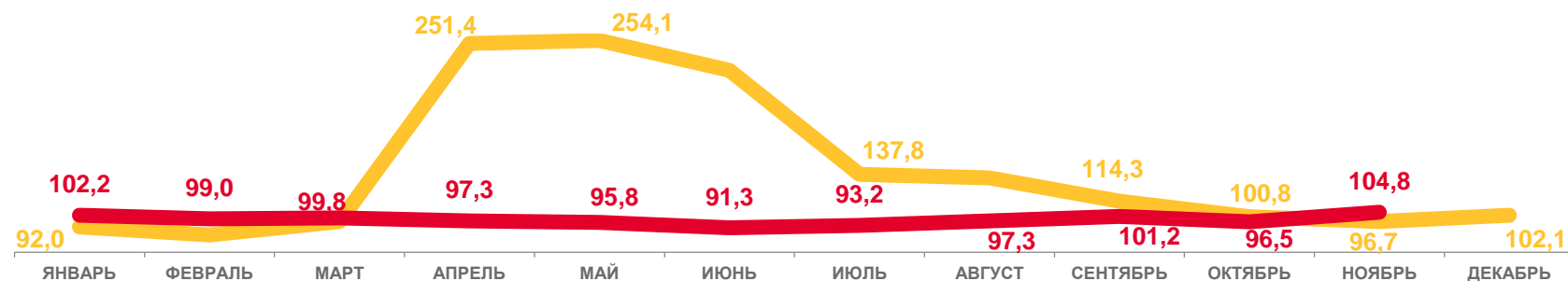
январь-ноябрь 2022 года

11 931 млн рублей

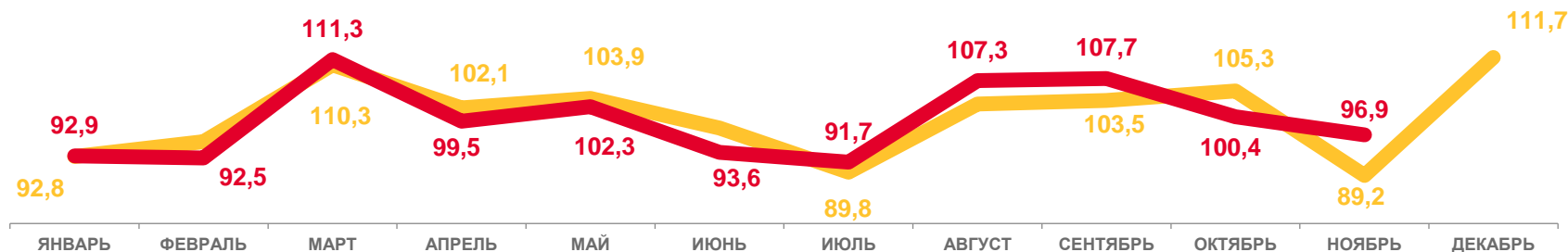
к январю-ноябрю 2021 года

98,0%

в % к соответствующему месяцу предыдущего года



в % к предыдущему месяцу



— 2021

— 2022

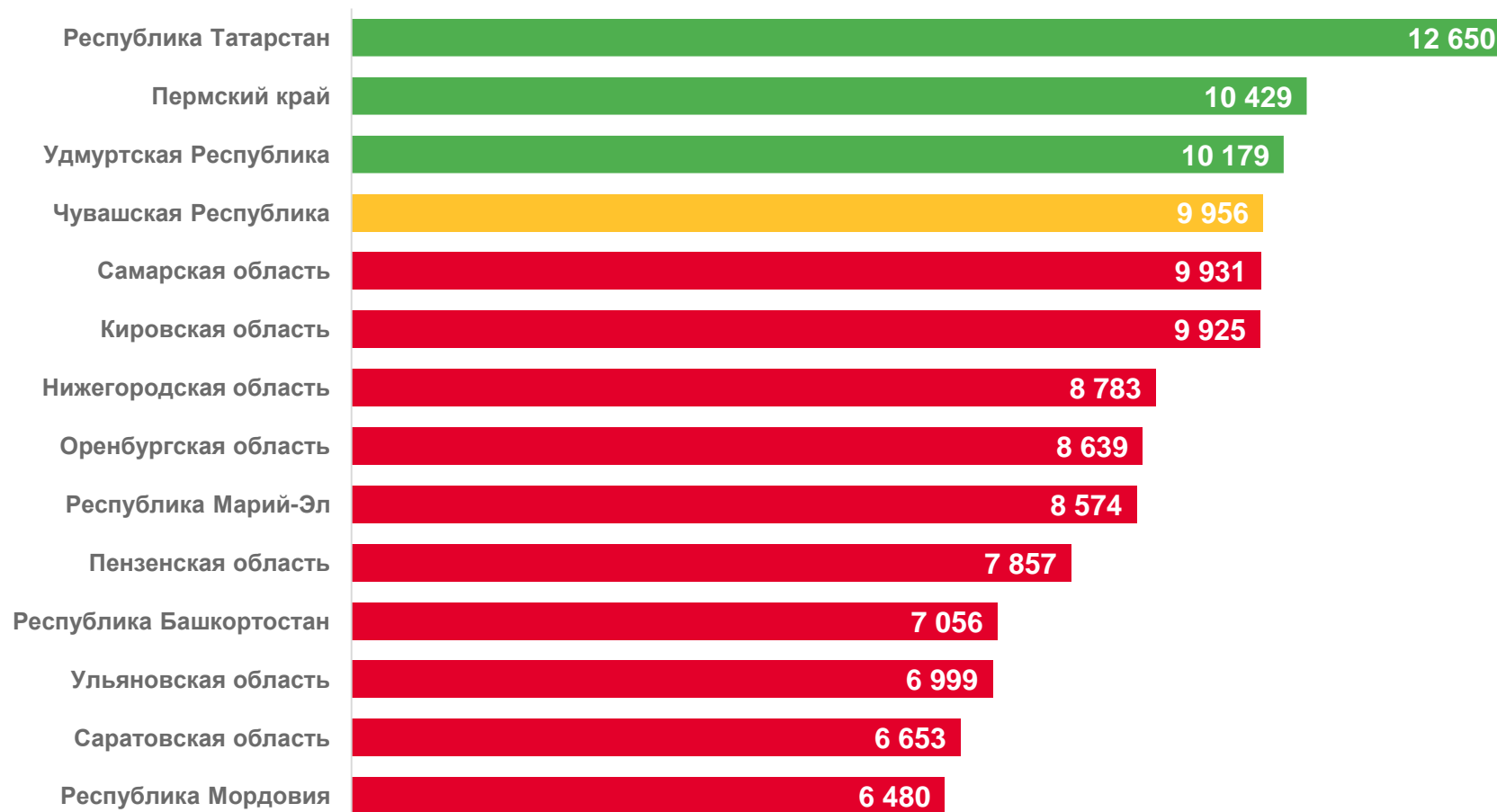
* Данные за 2022 г. уточнены по итогам квартальных обследований хозяйствующих субъектов.





ОБОРОТ ОБЩЕСТВЕННОГО ПИТАНИЯ ПО РЕГИОНАМ ПРИВОЛЖСКОГО ФЕДЕРАЛЬНОГО ОКРУГА

ЯНВАРЬ-НОЯБРЬ 2022 ГОДА; НА ДУШУ НАСЕЛЕНИЯ; РУБЛЕЙ





ПЛАТНЫЕ УСЛУГИ НАСЕЛЕНИЮ

ЯНВАРЬ-НОЯБРЬ 2022 ГОДА

56 341 млн рублей

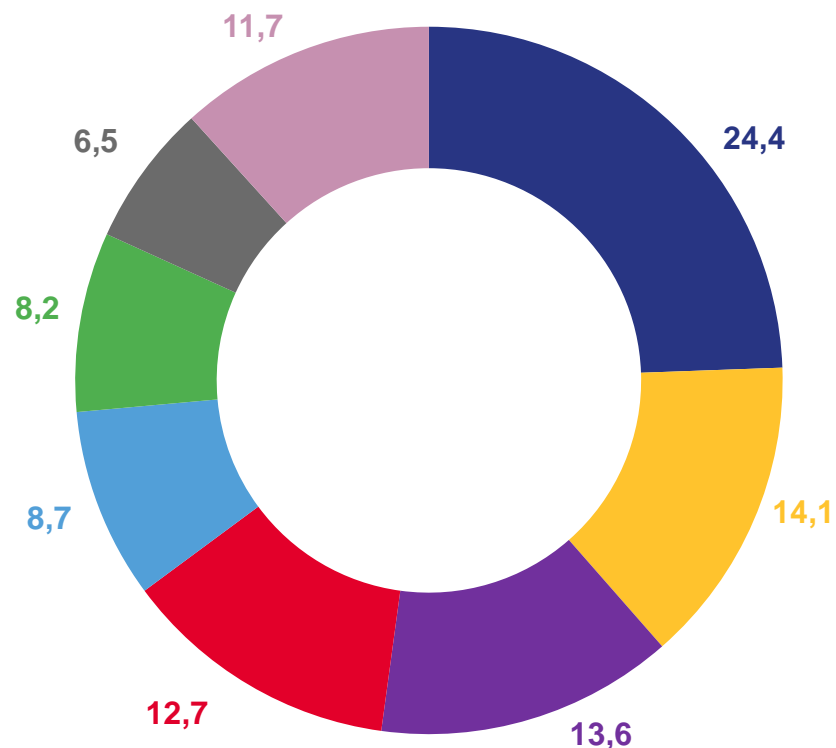
к январю-ноябрю 2021 года
(в сопоставимых ценах)

99,7%

ноябрь 2022 года к ноябрю 2021 года
(в сопоставимых ценах)

99,3%

в % к итогу



- коммунальные
- бытовые
- телекоммуникационные
- транспортные
- медицинские
- жилищные
- системы образования
- прочие





БЫТОВЫЕ УСЛУГИ НАСЕЛЕНИЮ

ЯНВАРЬ-НОЯБРЬ 2022 ГОДА

7 967 млн рублей

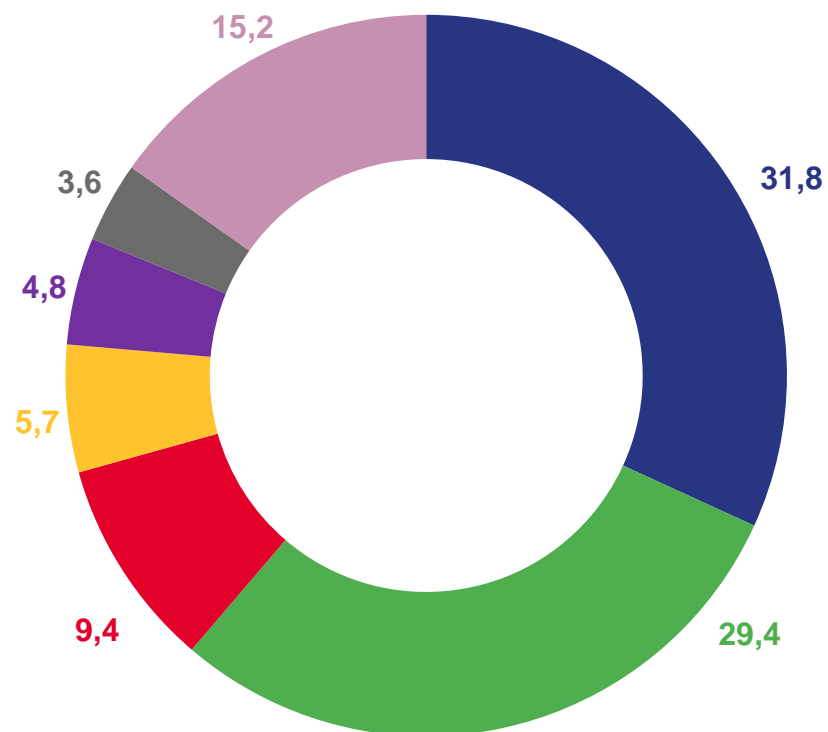
к январю-ноябрю 2021 года
(в сопоставимых ценах)








95,7 %

ноябрь 2022 года к ноябрю 2021 года
(в сопоставимых ценах)


96,7 %

в % к итогу



-  ремонт и строительство жилья и других построек
-  техническое обслуживание и ремонт транспортных средств, машин и оборудования
-  парикмахерские и косметические услуги
-  ритуальные
-  изготовление и ремонт мебели
-  ремонт и техническое обслуживание бытовой радиоэлектронной аппаратуры, бытовых машин и приборов, ремонт и изготовление металлоизделий
-  прочие





ПЛАТНЫЕ УСЛУГИ НАСЕЛЕНИЮ ПО РЕГИОНАМ ПРИВОЛЖСКОГО ФЕДЕРАЛЬНОГО ОКРУГА

ЯНВАРЬ-НОЯБРЬ 2022 ГОДА; НА ДУШУ НАСЕЛЕНИЯ; РУБЛЕЙ

